



HALBJAHRESBERICHT 2018

zur Konzernrechnung nach Swiss GAAP FER

poenina holding ag
8152 Glattpark (Opfikon)

11. September 2018



POENINA
HOLDING AG

INHALTSVERZEICHNIS

1. Bericht zum Geschäftshalbjahr 2018	4
2. Konsolidierte Halbjahresrechnung	6
2.1 Konsolidierte Bilanz	6
2.2 Konsolidierte Erfolgsrechnung	7
2.3 Konsolidierte Geldflussrechnung	8
2.4 Konsolidierter Eigenkapitalnachweis	9
2.5 Anhang zur konsolidierten Halbjahresrechnung	9
2.6 Erläuterungen zur konsolidierten Halbjahresrechnung	11

1. BERICHT ZUM GESCHÄFTSHALBJAHR 2018

Die poenina Gruppe hat das erste Halbjahr mit einem guten Ergebnis abgeschlossen. Das betriebliche Ergebnis ist im Vergleich zum Vorjahresresultat um 6.7% gestiegen, das Konzernergebnis um 8.2%. Für das zweite Halbjahr wird nochmals eine leichte Verbesserung der Ergebnisse erwartet. Gleichzeitig mit dem Halbjahresresultat gibt Poenina den Zusammenschluss mit der Inretis Gruppe bekannt, die ebenfalls in den Bereichen Gebäudetechnik und Gebäudehülle tätig ist. Damit wird sich der Umsatz von Poenina in Zukunft fast verdoppeln.

LIEBE LESERINNEN UND LESER

Die poenina Gruppe hat das erste Halbjahr, wie erwartet und angekündigt, erfolgreich abgeschlossen: Die hohe Nachfrage im Bereich Gebäudetechnik und der hohe Arbeitsvorrat im Grossraum Zürich führten zu einem guten Auftragseingang. Zudem tragen die im August 2017 akquirierten Gesellschaften Albis Technik AG (85%) und ihre hundertprozentige Tochter, Elsener-Klima AG, zur Erhöhung der Ergebnisse bei.

Kennzahl		30.06.18	30.06.17	Veränderung in %
Betriebsertrag	CHF	61.9 Mio.	CHF 55.2 Mio.	+12.1%
EBITDA	CHF	3.1 Mio.	CHF 2.9 Mio.	+7.5%
EBIT	CHF	2.9 Mio.	CHF 2.7 Mio.	+6.7%
Periodengewinn	CHF	2.2 Mio.	CHF 2.0 Mio.	+8.2%
Gewinn pro Aktie ¹	CHF	0.90	CHF 0.95	

¹ Die Aktienstückzahl wurde im Rahmen des Börsengangs im November 2017 auf 2.5 Mio. erhöht. Die Kennzahlen per 30. Juni 2017 wurden mit den effektiven 2.0 Mio. Aktien berechnet. Mit einer Berechnung von 2.5 Mio. Aktien hätte der Gewinn pro Aktie per 30. Juni 2017 CHF 0.76 betragen und wäre entsprechend im H1 2018 um 18.4% gestiegen.

Zusammenschluss mit Inretis

Inretis wurde 2005 gegründet und besteht aus der Inretis Holding AG, Chur, sowie der Inretis AG, Vaduz, mit total fünf operativen Tochtergesellschaften. Die Gesellschaften verfügen über Standorte in den Kantonen Graubünden, Schaffhausen und Wallis sowie in Liechtenstein. Inretis wird durch die vier Gründungspartner Luzius Willi, Thomas Kellenberger, Prof. Matthias Sulzer und Dr. Fritz Ospelt kontrolliert.

Im Geschäftsjahr 2017/2018, welches bis zum 31. März 2018 dauerte, erzielte Inretis einen Betriebsertrag von CHF 121.8 Mio., einen EBIT von CHF 5.8 Mio. (EBIT-Marge 4.8%) und einen Jahresgewinn von CHF 5 Mio. Total beschäftigte die Gruppe 567 Mitarbeitende (545 Vollzeitstellen).

Durch den Zusammenschluss mit Inretis kann der Betriebsertrag von Poenina auf Basis von Pro-forma-Zahlen fast verdoppelt werden. Das Management von Poenina erwartet, dass sich die EBIT-Marge von Inretis aufgrund von Synergien in wenigen Jahren steigern lässt. Poenina und Inretis stärken zusammen ihre Stellung als eine der führenden Anbieterinnen in den Bereichen Gebäudetechnik und Gebäudehülle in der Schweiz.

Im Rahmen des Zusammenschlusses werden sich die derzeitigen Inhaber von Inretis an Poenina beteiligen. Die Abgeltung des Kaufpreises von rund CHF 70 Mio. erfolgt durch neue Poenina Aktien und eine Barabgeltung. Zur Finanzierung plant Poenina eine Kapitalerhöhung gegen Sacheinlage sowie ein Bezugsangebot für die bisherigen Aktionäre voraussichtlich im vierten Quartal 2018. Entsprechende Details werden zu einem späteren Zeitpunkt bekannt gegeben.

Zur Sicherung der langfristigen Interessen der Partner von Inretis und zur Untermauerung des partnerschaftlichen Charakters des Zusammenschlusses soll Thomas Kellenberger, CEO der Inretis Gruppe, neu in den Verwaltungsrat von Poenina gewählt werden.

Für die Schaffung des erforderlichen Kapitals und die Erweiterung des Verwaltungsrats wird der Verwaltungsrat von Poenina zu einer ausserordentlichen Generalversammlung am 3. Oktober 2018 um 11.00 Uhr im Metropol, Zürich, einladen.

Ausblick

Im tendenziell leistungsstärkeren zweiten Halbjahr erwartet das Management nochmals eine leichte Verbesserung der Ergebnisse im operativen Geschäft. Ziel ist es, den Gewinn pro Aktie weiter zu steigern.



Marco Syfrig
Präsident des Verwaltungsrats



Jean Claude Bregy
Delegierter des Verwaltungsrats

Glattpark (Opfikon), 10. September 2018

2. KONSOLIDIERTE HALBJAHRESRECHNUNG

2.1 Konsolidierte Bilanz

Aktiven (in CHF)	Erläuterungen	30.06.18 (ungeprüft)	31.12.17 (geprüft)
Flüssige Mittel	3	7'115'523	16'769'089
Forderungen aus Lieferungen und Leistungen		23'208'727	20'541'218
Sonstige kurzfristige Forderungen	3	1'230'433	272'382
Aufträge in Arbeit	3	10'396'928	4'516'856
Vorräte		2'832'856	2'712'857
Aktive Rechnungsabgrenzungen	3	1'753'469	400'186
Umlaufvermögen		46'537'936	45'212'588
Sachanlagen		1'285'246	1'308'156
Finanzanlagen		1'451'701	1'199'701
Anlagevermögen		2'736'947	2'507'857
Total Aktiven		49'274'883	47'720'445
Passiven (in CHF)			
Verbindlichkeiten aus Lieferungen und Leistungen		12'239'757	7'875'758
Sonstige kurzfristige Verbindlichkeiten		2'056'791	2'558'213
Kurzfristige Rückstellungen		7'447'797	7'851'924
Passive Rechnungsabgrenzungen	3	502'976	398'335
Kurzfristiges Fremdkapital		22'247'321	18'684'230
Langfristige Finanzverbindlichkeiten		76'992	84'739
Langfristige Rückstellungen		83'000	223'000
Langfristiges Fremdkapital		159'992	307'739
Fremdkapital		22'407'313	18'991'968
Aktienkapital		250'000	250'000
Kapitalreserven		17'451'027	21'456'192
Gewinnreserven		6'275'836	-710'064
Periodengewinn/Jahresgewinn		2'240'089	6'985'900
Eigenkapital (exkl. Minderheitsanteile)	2	26'216'952	27'982'028
Minderheitsanteile		650'618	746'449
Eigenkapital (inkl. Minderheitsanteile)		26'867'570	28'728'477
Total Passiven		49'274'883	47'720'445

2.2 Konsolidierte Erfolgsrechnung

In CHF	Erläuterungen	01.01.–30.06.18 (ungeprüft)	01.01.–30.06.17 (ungeprüft)
Nettoerlöse aus Lieferungen und Leistungen		56'025'319	51'769'395
Bestandesänderungen an Aufträgen in Arbeit		5'880'072	3'442'118
Betriebsertrag	4	61'905'391	55'211'513
Bestandesänderung RST spez. Risiken, Schadenfälle, Garantie, Verluste		932'709	-402'335
Materialaufwand (Material/Fremdleistungen Aufträge)		-34'676'181	-29'230'284
Personalaufwand		-21'549'760	-19'176'727
Andere betriebliche Aufwendungen		-3'475'917	-3'484'885
Betriebliches Ergebnis vor Abschreibungen und Amortisationen (EBITDA)		3'136'242	2'917'282
Abschreibungen auf Sachanlagen		-262'622	-223'187
Betriebliches Ergebnis (EBIT)	4	2'873'620	2'694'095
Finanzergebnis		-31'077	-40'081
Ordentliches Ergebnis		2'842'543	2'654'014
Ausserordentliches Ergebnis	4	-14'180	-30'130
Periodengewinn vor Ertrags- und Kapitalsteuern (EBT)		2'828'363	2'623'884
Ertrags- und Kapitalsteuern		-624'105	-587'192
Periodengewinn		2'204'258	2'036'692
Davon auf Aktionäre der poenina Gruppe entfallend		2'240'089	1'908'806
Davon auf Minderheiten entfallend		-35'831	127'886
Gewinn pro Aktie			
Unverwässert		0.90	0.95
Verwässert		0.90	0.95

2.3 Konsolidierte Geldflussrechnung

Geldflussrechnung (Fonds flüssige Mittel, in CHF)	Erläuterungen	01.01.–30.06.18 (ungeprüft)	01.01.–30.06.17 (ungeprüft)
Periodengewinn inkl. Minderheiten		2'204'258	2'036'692
Abschreibungen des Anlagevermögens		282'622	223'187
Gewinn/Verlust aus Abgängen des Anlagevermögens		-8'565	11'584
Zunahme/Abnahme von fondsunwirksamen Rückstellungen ¹		-544'127	2'090'484
Veränderung Forderungen aus Lieferungen und Leistungen		-2'667'509	-3'932'738
Veränderung Vorräte und Aufträge in Arbeit		-6'000'072	-3'429'470
Veränderung sonstige Forderungen und aktive Rechnungsabgrenzungen		-2'311'334	-297'965
Veränderung Verbindlichkeiten aus Lieferungen und Leistungen		4'364'000	4'563'845
Veränderung übrige kurzfristige Verbindlichkeiten und passive Abgrenzungen		-396'782	473'005
Geldfluss aus Betriebstätigkeit (operativer Cash Drain/Cash Flow)		-5'077'509	1'738'624
Auszahlungen für Investitionen (Kauf) von Sachanlagen		-243'217	-374'690
Einzahlungen aus Devestitionen (Verkauf) von Sachanlagen		12'071	802'123
Auszahlungen für Investitionen (Kauf) von Finanzanlagen		-272'000	-247'000
Einzahlungen aus Devestitionen (Verkauf) von Finanzanlagen		0	848'637
Geldfluss aus Investitionstätigkeit		-503'146	1'029'070
Nachträgliche Kosten aus Kapitalerhöhung		-5'165	0
Aufnahmen/Rückzahlungen kurzfristige Finanzverbindlichkeiten		0	1'500'000
Aufnahmen/Rückzahlungen langfristige Finanzverbindlichkeiten		-7'746	-1'741'209
Ausschüttung aus Kapitalreserven	2	-4'000'000	0
Ausschüttung Dividenden an Aktionäre		0	-5'000'000
Ausschüttung Dividenden an Minderheiten		-60'000	-300'000
Geldfluss aus Finanzierungstätigkeit		-4'072'911	-5'541'209
Nettoveränderung der flüssigen Mittel		-9'653'566	-2'773'514
Flüssige Mittel zu Beginn der Berichtsperiode		16'769'089	5'970'355
Flüssige Mittel am Ende der Berichtsperiode		7'115'523	3'196'841

¹ inkl. latenter Ertragssteuern

2.4 Konsolidierter Eigenkapitalnachweis

In TCHF (ungeprüft)	Aktien- kapital	Kapital- reserven	Gewinn- reserven	Total exkl. Minder- heiten	Minder- heiten	Total inkl. Minder- heiten
Eigenkapital per 01.01.16	200	0	8'086	8'286	546	8'832
Periodengewinn	0	0	1'909	1'909	128	2'037
Dividenden	0	0	-5'000	-5'000	-300	-5'300
Eigenkapital per 30.06.17	200	0	4'995	5'195	374	5'569
Eigenkapital per 31.12.17	250	21'456	6'275	27'982	746	28'728
Periodengewinn/-verlust	0	0	2'240	2'240	-36	2'204
Ausschüttung aus den Kapitalreserven	0	-4'000	0	-4'000	0	-4'000
Dividenden	0	0	0	0	-60	-60
Nachträgliche Kosten aus Kapitalerhöhung	0	-5	0	-5	0	-5
Eigenkapital per 30.06.18	250	17'451	8'516	26'217	651	26'868

2.5 Anhang zur konsolidierten Halbjahresrechnung

2.5.1 Wesentliche Rechnungslegungsgrundsätze

Die im Glattpark (Opfikon) domizilierte poenina holding ag ist die Muttergesellschaft («Gesellschaft») der poenina Gruppe («Poenina»). Die konsolidierte Halbjahresrechnung enthält die poenina holding ag und ihre Tochtergesellschaften («Gruppengesellschaften»).

Die konsolidierte Halbjahresrechnung betrifft die Berichtsperiode vom 1. Januar 2018 bis 30. Juni 2018 und wurde in Übereinstimmung mit den Fachempfehlungen zur Rechnungslegung Swiss GAAP FER 31 («Ergänzende Fachempfehlung für kotierte Unternehmen», Kapitel «Zwischenberichterstattung») erstellt und vermittelt ein den tatsächlichen Verhältnissen entsprechendes Bild der Vermögens-, Finanz- und Ertragslage. Die konsolidierte Halbjahresrechnung umfasst nicht alle Angaben, wie sie in der konsolidierten Jahresrechnung enthalten sind, und sollte daher in Zusammenhang mit der Konzernrechnung per 31. Dezember 2017 gelesen werden.

Bilanzierungs- und Bewertungsgrundsätze

Die in der konsolidierten Halbjahresrechnung angewandten Rechnungslegungsgrundsätze entsprechen den in der konsolidierten Jahresrechnung 2017 aufgeführten Grundsätzen der Konzernrechnungslegung.

Am 10. September 2018 wurde die konsolidierte Halbjahresrechnung durch den Verwaltungsrat zur Veröffentlichung genehmigt. Die Zahlen der konsolidierten Halbjahresrechnung sind nicht geprüft.

2.5.2 Segmentberichterstattung

Segmente sind durch die Gesellschaft auf Basis der Informationen zu bestimmen und zu präsentieren, welche der obersten Leitungsebene für die Unternehmungssteuerung, konkret für die poenina Gruppe dem Verwaltungsrat, dem CEO und CFO, intern zur Verfügung gestellt werden. Anhand der Informationen aus der Segmentberichterstattung wird die Zuweisung der Ressourcen vorgenommen.

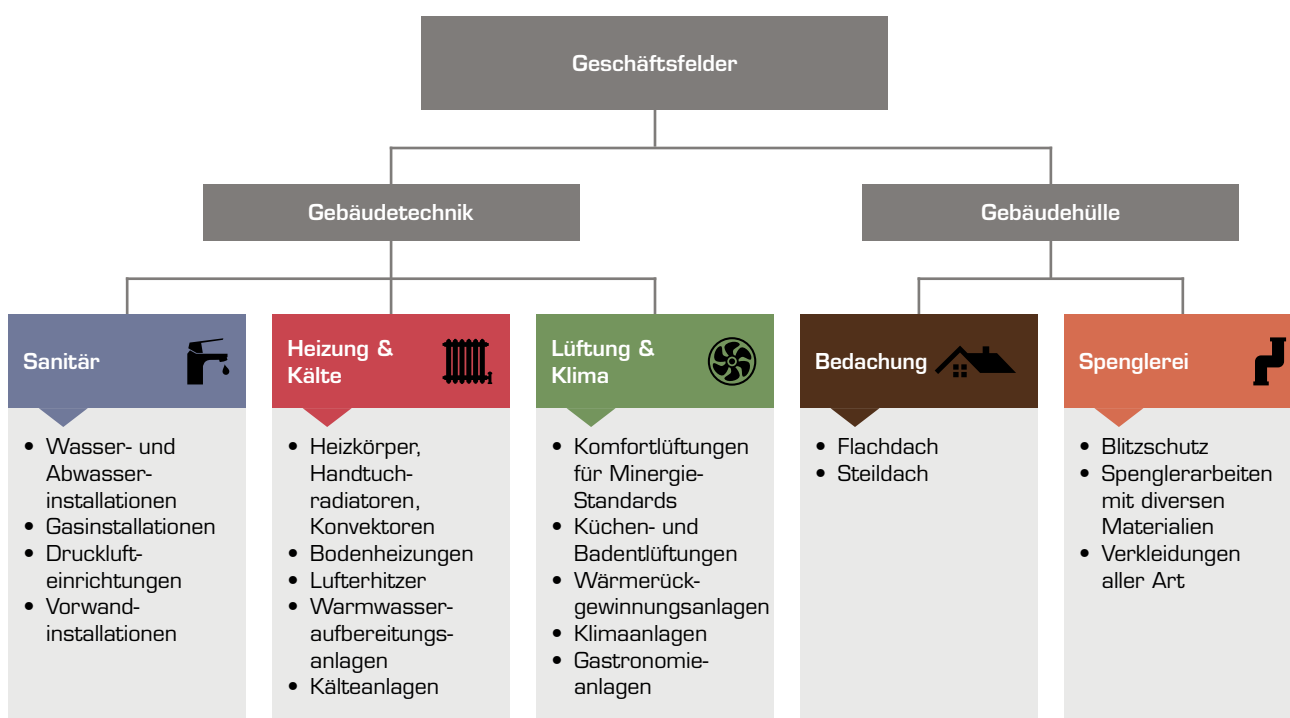
Den Geschäftsleitern der operativen Gruppengesellschaften als auch deren Stellvertretern und Bereichsleitern werden regelmässig Finanzinformationen, basierend auf der definierten Segmentierung, zur Führung, Steuerung und Rapportierung zur Verfügung gestellt.

Poenina ist eine führende Anbieterin von Leistungen in den Geschäftsfeldern Sanitärtechnik, Heizungs-/Kältetechnik und Lüftungs-/Klimatechnik (zusammen «Gebäudetechnik») sowie Bedachungen und Spenglerei (zusammen «Gebäudehülle») für öffentliche Bauten sowie für Wohn-, Gewerbe- und Hotelbauten sowie Industriebauten in der deutschsprachigen Schweiz.








Zum Bereich Gebäudetechnik zählt Poenina die Sanitärtechnik (Wasser- und Abwasserinstallationen; Gasinstallationen; Drucklufteinrichtungen; Vorwandinstallationen), die Heizungs-/Kältetechnik (Heizkörper; Handtuchradiatoren, Konvektoren; Bodenheizungen, Lufterhitzer; Warmwasseraufbereitungsanlagen; Kälteanlagen) und die Lüftungs-/Klimatechnik (Komfortlüftungen für Minergie-Standards; Küchen- und Badentlüftungen; Wärmerückgewinnungsanlagen; Klimaanlage; Gastronomieanlagen).

Zum Bereich Gebäudehülle gehören die Bedachung (Flachdach; Steildach) und die Spenglerei (Blitzschutz; Spenglerarbeiten mit diversen Materialien; Verkleidungen aller Art).

In der Beratung und Planung engagiert sich Poenina für den konsequenten Einsatz erneuerbarer Energien und sorgt dadurch für eine effiziente Energienutzung bei Neubauten und Sanierungen.



Poenina besteht per 30. Juni 2018 neben der Gesellschaft und der poenina management ag aus acht operativen Gruppengesellschaften, davon sieben im Kernkompetenzbereich, die im deutschsprachigen Raum der Schweiz Leistungen in den Geschäftsfeldern Gebäudetechnik und Gebäudehüllen erbringen.

Kernkompetenzen	 SADA	 DEMUTH	 BANZ	 ZIEGLER HEIZUNG SANITÄR LÜFTUNG	 WT&SERVICE AG Service Haustechnik	 ALBIS TECHNIK KOMFORT DURCH TECHNIK	 ELSENER KLIMA KOMFORT DURCH TECHNIK
Ort/Kanton	Opfikon ZH	Baden-Dättwil AG	Ebikon LU	Lachen SZ	Lachen SZ	Zug ZG	Adliswil ZH
Sanitär	●	●		●			
Heizung & Kälte	●	●		●			
Lüftung & Klima	●	●		●		●	●
Bedachung, Spenglerei	●		●				
Kundendienst	●	●	●		●	●	●

2.6 Erläuterungen zur konsolidierten Halbjahresrechnung

1 Änderungen im Konsolidierungskreis

Am 18. Juni 2018 wurde innerhalb der poenina Gruppe die H. Walti AG rückwirkend per 1. Januar 2018 in die Demuth AG, beide in Baden, fusioniert.

2 Eigenkapital

Das Aktienkapital der poenina holding ag ist eingeteilt in 2.5 Mio. vollständig einbezahlte Namenaktien mit einem Nennwert von je CHF 0.10.

An der Generalversammlung vom 23. Mai 2018 wurde eine Ausschüttung von CHF 1.60 pro Aktie aus den Kapitalreserven beschlossen. Am 30. Mai 2018 erfolgte die Auszahlung von insgesamt CHF 4 Mio.

Per 30. Juni 2018 halten weder die Gesellschaft noch ihre Gruppengesellschaften eigene Namenaktien. Die Gesellschaft hat weder Partizipationsscheine noch Genussscheine ausgegeben.

Mit Beschluss der ausserordentlichen Generalversammlung vom 29. September 2017 wurde ein genehmigtes Aktienkapital geschaffen, indem der Verwaltungsrat ermächtigt wurde, das Aktienkapital der Gesellschaft bis zum 29. September 2019 um höchstens CHF 100'000 durch Ausgabe von maximal 1 Mio. Namenaktien mit einem Nennwert von je CHF 0.10 zu erhöhen. Der Verwaltungsrat hat am 1. November 2017 beschlossen, das Aktienkapital der Gesellschaft aus dem genehmigten Kapital durch Ausgabe von bis zu 500'000 Namenaktien um bis zu CHF 50'000 auf bis zu CHF 250'000 zu erhöhen. Seit der Durchführung der Kapitalerhöhung vom 14. November 2017 beträgt das Aktienkapital der Gesellschaft CHF 250'000, eingeteilt in 2.5 Mio. Namenaktien mit einem Nennwert von je CHF 0.10; das genehmigte Kapital beträgt höchstens CHF 50'000, eingeteilt in 500'000 Namenaktien mit einem Nennwert von je CHF 0.10.

3 Konsolidierte Bilanz

Poenina ist mit einer soliden Liquidität ausgestattet. Die Abnahme der flüssigen Mittel gegenüber der Jahresrechnung 2017 ist auf die Ausschüttung aus den Kapitalreserven von CHF 4 Mio. und den höheren Bestand an Aufträgen in Arbeit bei Jahreshälfte zurückzuführen. Aufgrund des höheren Umsatzes sind die Aufträge in Arbeit gestiegen.

Die sonstigen kurzfristigen Forderungen enthalten hauptsächlich vorausbezahlte Beiträge an Sozialversicherungen und Vorsorgeeinrichtungen.

Die aktiven Rechnungsabgrenzungen umfassen grösstenteils Umsatzrückvergütungen, vorausbezahlte Versicherungsbeiträge, Steuern und Softwarelizenzen.

Die passiven Rechnungsabgrenzungen beinhalten vorwiegend die zweite Kaufpreistranche für die Albis Technik AG, Firmenanlässe (insbesondere 111-Jahr-Firmenjubiläum SADA AG), Personalanlässe, Beratungsleistungen, Verwaltungsratshonorare, Miet-, Treibstoff- und Telefon-/Internetkosten.

Sowohl die sonstigen kurzfristigen Forderungen als auch die aktiven und passiven Rechnungsabgrenzungen werden grösstenteils per Ende Geschäftsjahr abgerechnet und weisen deshalb unterjährig einen höheren Saldo aus.

4 Konsolidierte Erfolgsrechnung

Saisonale und unterjährige Schwankungen

Die unterjährige Umsatzentwicklung von Poenina unterliegt erfahrungsgemäss saisonalen Schwankungen. In der Regel ist das zweite Halbjahr deutlich umsatzstärker als das erste, speziell im Bereich Bedachungen und Spenglerei. Das vierte Quartal ist generell das umsatzstärkste. Da die Kosten teilweise fix und nicht umsatzabhängig sind, fallen Margen im ersten Halbjahr üblicherweise tiefer aus als im Gesamtjahr. Neben saisonalen Schwankungen können besondere Ereignisse wie etwa Grossprojekte das Halbjahresergebnis namhaft beeinflussen.

Betriebsertrag

Im Vergleich zur Vorjahresperiode konnte der Betriebsertrag um 12.12% auf CHF 61'905'391 gesteigert werden. Diese Umsatzsteigerung wurde massgeblich durch die Integration der am 17. August 2017 erworbenen Albis Technik AG erzielt, welche zu 100% an der Elsener-Klima AG beteiligt ist.

EBIT

Der EBIT konnte im ersten Halbjahr, verglichen mit der Vorjahresperiode, um 6.66% auf CHF 2'873'620 gesteigert werden.

Ausserordentliches Ergebnis

Nebst der Wertberichtigung von Anteilsscheinen über TCHF 20 sind im ersten Halbjahr ausschliesslich geringfügige ausserordentliche Aufwände und Erträge angefallen.

5 Eventualverbindlichkeiten

Es bestehen keine Eventualverbindlichkeiten.

6 Ereignisse nach dem Bilanzstichtag

Der Verwaltungsrat der poenina holding ag hat die vorliegende konsolidierte Halbjahresrechnung am 10. September 2018 gutgeheissen. Zwischen dem 30. Juni 2018 und dem 10. September 2018 sind mit Ausnahme der Bekanntgabe des Zusammenschlusses mit Inretis keine weiteren wesentlichen Ereignisse eingetreten, welche die Aussagefähigkeit der konsolidierten Halbjahresrechnung 2018 wesentlich beeinträchtigen könnten beziehungsweise an dieser Stelle offengelegt werden müssten.

Disclaimer

Dieser Halbjahresbericht enthält zukunftsgerichtete Aussagen wie Projektionen, Vorhersagen und Schätzungen. Solche zukunftsgerichteten Aussagen hängen von gewissen Risiken und Unsicherheiten ab, die dazu führen können, dass die tatsächlichen von den in diesem Halbjahresbericht antizipierten Ergebnissen, Leistungen oder Ereignissen wesentlich abweichen. Die in diesem Halbjahresbericht enthaltenen zukunftsgerichteten Aussagen basieren auf den heutigen Ansichten und Annahmen der poenina Gruppe. Die poenina Gruppe übernimmt keine Verpflichtung, diesen Halbjahresbericht zu aktualisieren oder zu ergänzen. Dieser Halbjahresbericht stellt keine Offerte, Empfehlung oder Einladung zum Kauf von Aktien in irgendeiner Jurisdiktion dar. Dieser Halbjahresbericht liegt in elektronischer Form vor und kann als PDF auf der Website der poenina holding ag heruntergeladen werden.

Impressum

Herausgeber poenina holding ag
Redaktion poenina management ag
Korrektorat Linkgroup AG, Zürich
Gestaltung astrein design, Greifensee
Bilder Frank Nader, Zürich



poenina holding ag
Vega-Strasse 3
8152 Glattpark (Opfikon)
Tel. 058 733 90 90

www.poenina.ch
poenina@poenina.ch

